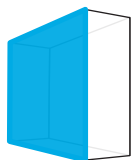


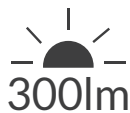
Planar Ceiling

10-20 cm

kasetony / sufity podwieszane



24V
DC



IP₂₀

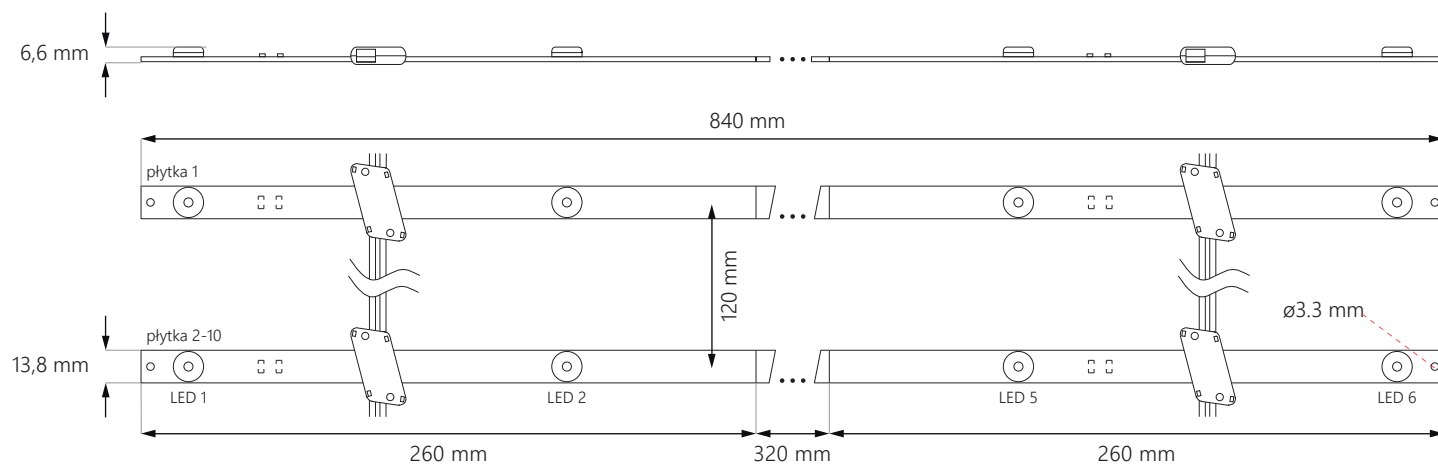
3 LATA
gwarancji




- **niskie** zużycie energii
- łatwy i **szybki montaż**
- do stosowania **wewnątrz**
- liczba modułów w wiązce: **10 szt.**




WYMIARY




Planar Ceiling



WIĄZKA

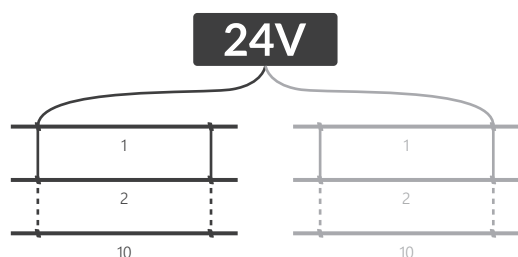


Planar Ceiling

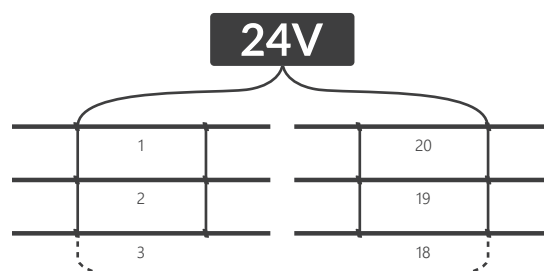


SCHEMAT PODŁĄCZENIA

zasilanie jednostronne: **maks. 10 szt.**



zasilanie dwustronne: **maks. 20 szt.**



DANE TECHNICZNE

Napięcie zasilające	24V DC
Moc modułu	3 W
Moc całej wiązki	30 W

Współczynnik oddania barw CRI	≥82
Kąt świecenia	170°
Stabilizacja prądowa	NIE
Możliwość ściemniania za pomocą sterownika	TAK

Wymiary modułu (dł. x szer. x gł.)	840 x 13,8 x 6,6 mm
Długość przewodu	120 ± 5 mm
Długość modułu wraz z przewodem	-
Długość całej wiązki	-
Ilość modułów na 1 metrze	1,19 szt.

Żywotność	~50000 godz.
Temperatura pracy	od -25°C do +55°C
Stopień ochrony IP	IP20
Zgodność z normami	CE / RoHS / WEEE / UL
Gwarancja	3 lata

CCT / BARWA ŚWIATŁA*

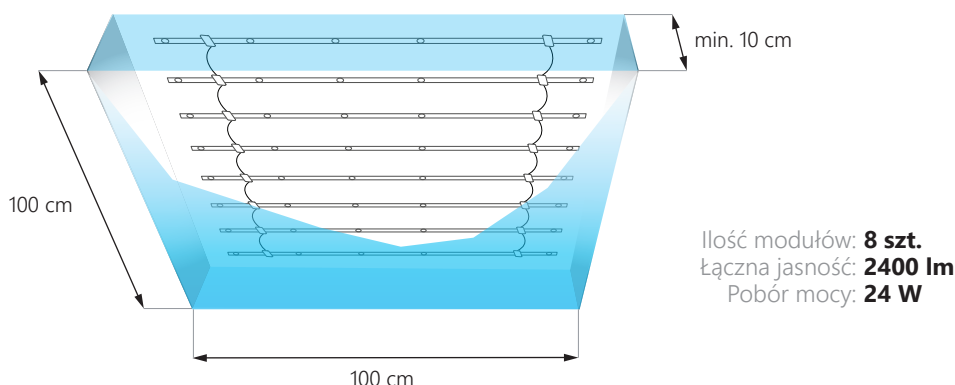
Skrót	Barwa światła	CCT / Długość fali
NW	neutralny biały	~4000K

* o szczegóły dostępnych kolorów zapytaj naszych handlowców

Planar Ceiling

ZASTOSOWANIE

najlepszy do sufitów napinanych i kasetonów o głębokości **10-20 cm**



UWAGA: dokładna ilość modułów uzależniona jest od użytych materiałów i efektu jaki chcemy osiągnąć.

INFORMACJE O PAKOWANIU

	Wiązka	Opakowanie	Karton zbiorczy
Ilość	10 szt.	10 szt.	130 szt.
Waga brutto	1,1 kg	1,1 kg	14,3 kg

DO POBRANIA

Instrukcja obsługi modułów LED

<https://www.epiled.pl/download/instrukcja-montazu-modulow-led.pdf>

Deklaracja zgodności UE

<https://www.epiled.pl/download/deklaracje/deklaracja-zgodnosci-ue-moduly-led.pdf>