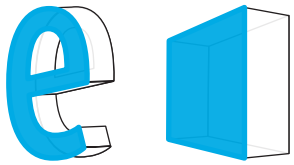


Lumiter4

15-45 cm
litery blokowe / kasetony



24V
DC



156
lm/W



170° IP67

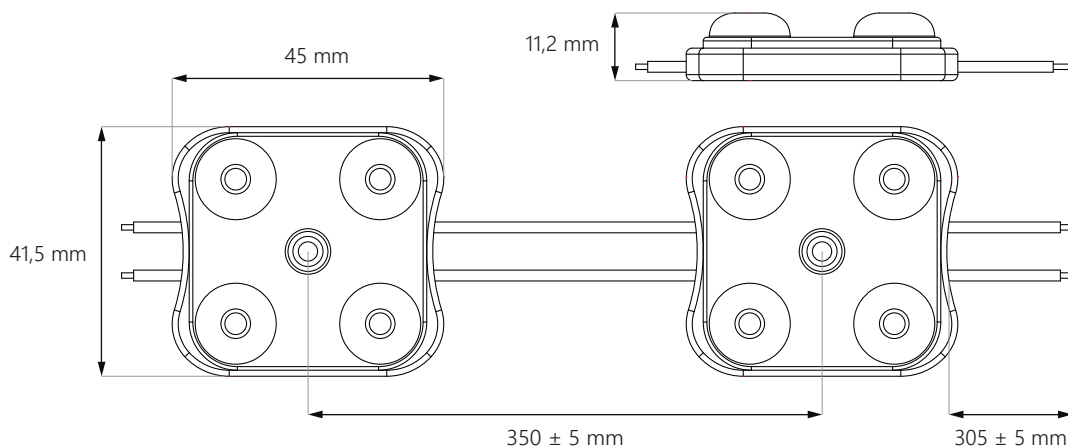
5 LAT
gwarancji




- **156 lm/W** skuteczności świetlnej
- **energooszczędny**
- **najwyższa** jakość
- **stabilizacja** prądowa
- do stosowania **wewnątrz i na zewnątrz**
- liczba modułów w wiązce: **20 szt.**



WYMIARY

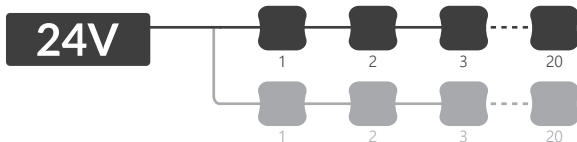


Lumiter4

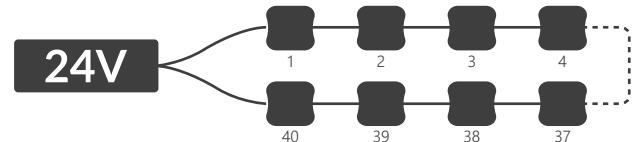


SCHEMAT PODŁĄCZENIA

zasilanie jednostronne: **maks. 20 szt.**



zasilanie dwustronne: **maks. 40 szt.**



DANE TECHNICZNE


Napięcie zasilające	24V DC
Moc modułu	2 W
Moc całej wiązki	40 W
Współczynnik oddania barw CRI	≥82
Kąt świecenia	170°
Stabilizacja prądowa	TAK
Możliwość ściemniania za pomocą sterownika	TAK
Wymiary modułu (dł. x szer. x gł.)	45 x 41,5 x 11,2 mm
Długość przewodu	305 ± 5 mm
Długość modułu wraz z przewodem	350 mm
Długość całej wiązki	7 m
Ilość modułów na 1 metrze	2,8 szt.
Żywotność	~50000 godz.
Temperatura pracy	od -25°C do +55°C
Stopień ochrony IP	IP67
Zgodność z normami	CE / RoHS / WEEE / UL
Gwarancja	5 lat

CCT / BARWA ŚWIATŁA*

Skrót	Barwa światła	CCT
WW	ciepły biały	~3000K
NW	neutralny biały	~4000K
PW	czysty biały	~5000K
WH	dzienny biały	~6500K
WS	biały	~7500K
CW	zimny biały	~10000K

* o szczegóły dostępnych kolorów zapytaj naszych handlowców

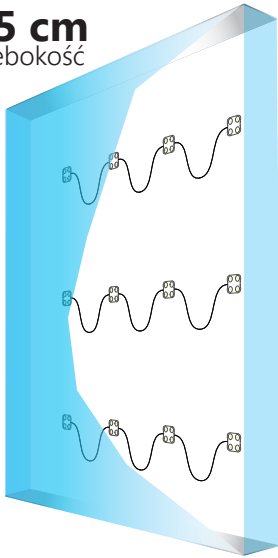
Lumiter4



ZASTOSOWANIE

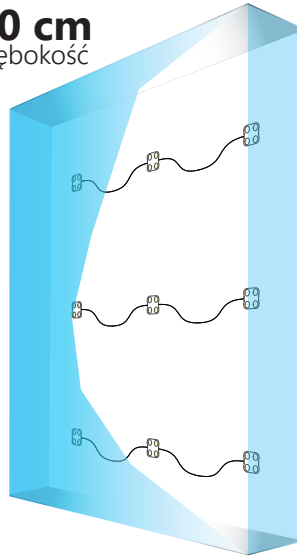
najlepszy do liter blokowych i kasetonów o głębokości **15-45 cm**

15 cm
głębokość



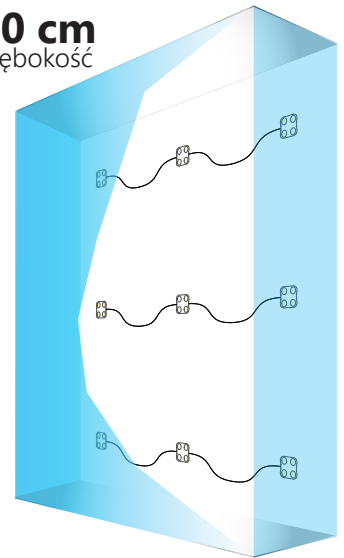
Powierzchnia: **1 m²**
Rozstaw: **29 cm**
Ilość modułów: **12 szt.**
Łączna jasność: **3744 lm**
Pobór mocy: **24 W**

30 cm
głębokość



Powierzchnia: **1 m²**
Rozstaw: **33 cm**
Ilość modułów: **9 szt.**
Łączna jasność: **2808 lm**
Pobór mocy: **18 W**

40 cm
głębokość



Powierzchnia: **1 m²**
Rozstaw: **33 cm**
Ilość modułów: **9 szt.**
Łączna jasność: **2808 lm**
Pobór mocy: **18 W**

UWAGA: dokładna ilość modułów uzależniona jest od użytych materiałów i efektu jaki chcemy osiągnąć.
Rozstaw – odległość między środkami modułów

INFORMACJE O PAKOWANIU

	Wiązka	Opakowanie	Karton zbiorczy
Ilość	20 szt.	40 szt.	640 szt.
Waga brutto	0,24 kg	1,44 kg	20,16 kg

DO POBRANIA

Instrukcja obsługi modułów LED

<https://www.epiled.pl/download/instrukcja-montazu-modulow-led.pdf>

Deklaracja zgodności UE

<https://www.epiled.pl/download/deklaracje/deklaracja-zgodnosci-ue-moduly-led.pdf>

© 2021, epiLED. Wszelkie prawa zastrzeżone. Dane mogą ulec zmianie bez powiadomienia. | Wersja: 2101

ul. Stanisławowska 27, 54-611 Wrocław • info@epiLED.pl • www.epiLED.pl