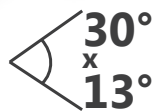

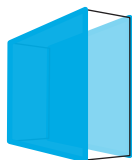
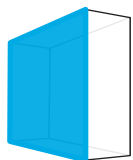


Elypso Uni Board

6-12 cm
jednostronne

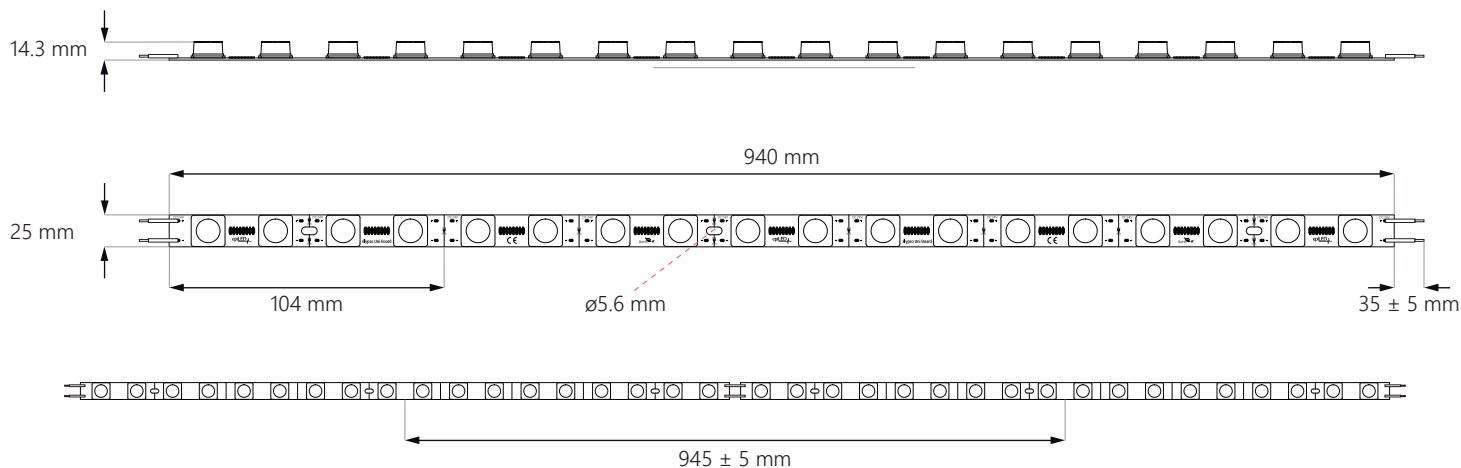
8-15 cm
dwustronne



- doświetla **do 2 m***
- montaż **po obrysie**
- do **jedno- i dwustronnie** podświetlonych kasetonów
- do stosowania **wewnątrz i na zewnątrz**
- liczba modułów w wiązce: **5 szt.**



WYMIARY

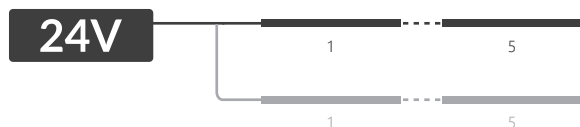


* maksymalna wartość zależna od użytych materiałów i głębokości aplikacji

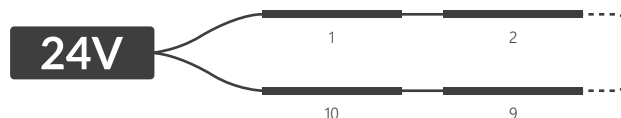
Elypso Uni Board

SCHEMAT PODŁĄCZENIA

zasilanie jednostronne: **maks. 5 szt.**



zasilanie dwustronne: **maks. 10 szt.**



DANE TECHNICZNE

Napięcie zasilające	24V DC
Moc modułu	26,0 W
Moc całej wiązki	130 W

Współczynnik oddania barw CRI	≥82
Kąt świecenia	30° x 13°
Stabilizacja prądowa	NIE
Możliwość ściemniania za pomocą sterownika	TAK

Wymiary modułu (dł. x szer. x gł.)	940 x 25 x 14,3 mm
Długość przewodu	35 ± 5 mm
Długość modułu wraz z przewodem	945 mm
Długość całej wiązki	4,73 m
Ilość modułów na 1 metrze	1,05 szt.

Żywotność	~50000 godz.
Temperatura pracy	od -20°C do +60°C
Stopień ochrony IP	IP20
Zgodność z normami	CE / RoHS / WEEE / UL
Gwarancja	3 lata

CCT / BARWA ŚWIATŁA*

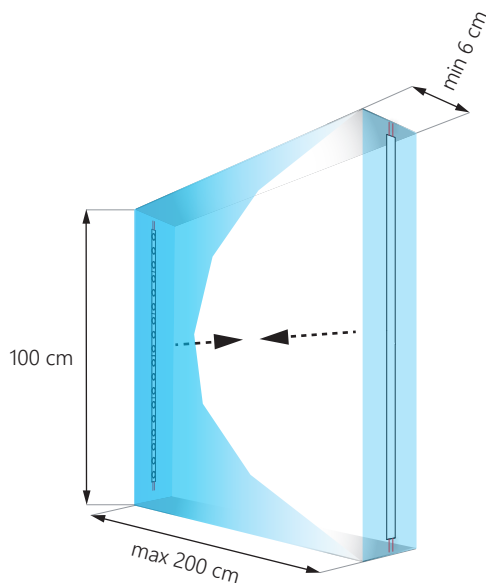
Skrót	Barwa światła	CCT
WH	dzienny biały	~6500K

* o szczegóły dostępnych kolorów zapytaj naszych handlowców

Elypso Uni Board

ZASTOSOWANIE

najlepszy do kasetonów jednostronnych o głębokości **6-12 cm**
i kasetonów dwustronnych o głębokości **8-15 cm**



Ilość modułów: **2 szt.**
Łączna jasność: **5000 lm**
Pobór mocy: **52 W**

UWAGA: dokładna ilość modułów uzależniona jest od użytych materiałów i efektu jaki chcemy osiągnąć.

INFORMACJE O PAKOWANIU

	Wiązka	Opakowanie	Karton zbiorczy
Ilość	5 szt.	-	60 szt.
Waga brutto	0,7 kg	-	8,4 kg

DO POBRANIA

Instrukcja obsługi modułów LED

<https://www.epiled.pl/download/instrukcja-montazu-modulow-krawedziowych.pdf>

Deklaracja zgodności UE

<https://www.epiled.pl/download/deklaracje/deklaracja-zgodnosci-ue-moduly-led.pdf>