


Planar Connect



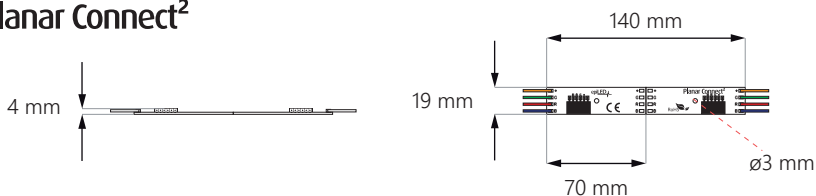
12V DC  24V DC  IP₂₀ 3 JAHRE Garantie

- vereinfacht und beschleunigt die **Montage**
- kompatibel mit **Planar Board RGB**
- nur fuer **Innenbereich**

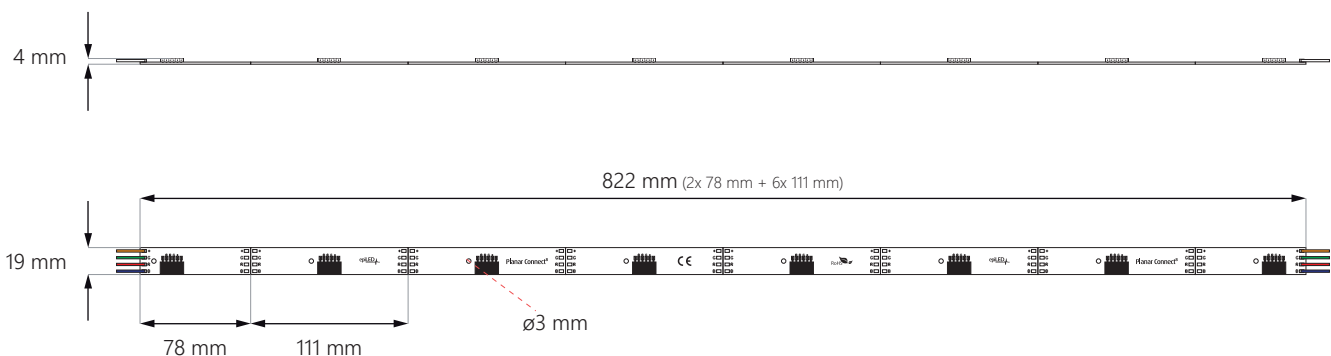


ABMESSUNGEN


Planar Connect²



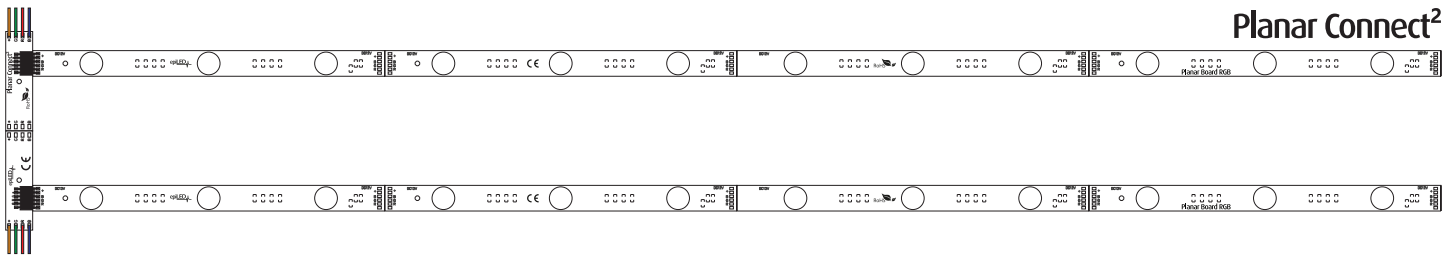
Planar Connect⁸




Planar Connect



ANSCHLISSUNG MIT HILFE VON PLANAR BOARD RGB



Planar Connect



TECHNISCHE DATEN

| | |
|--|-----------------------|
| Betriebsspannung | 12V DC & 24V DC |
| Planar Connect ² -Abmessungen (LxBxH) | 140 x 19 x 4 mm |
| Planar Connect ⁸ -Abmessungen (LxBxH) | 880 x 19 x 4 mm |
| Lebensdauer | ~50.000 Stunden |
| Arbeitstemperatur | -25°C ÷ +55°C |
| IP Schutz | IP20 |
| Kompatibilität | CE / RoHS / WEEE / UL |
| Garantie | 3 Jahre |

VERPACKUNGSINFO

| | | Verpackung | Gesamtverpackung |
|-----------------------------|----------------|------------|------------------|
| Planar Connect ² | Menge | 20 Stk. | 880 Stk. |
| | Brutto Gewicht | 0,38 kg | 16,72 kg |
| Planar Connect ⁸ | Menge | 20 Stk. | 120 Stk. |
| | Brutto Gewicht | 1,22 kg | 7,32 kg |

HERUNTERLADEN

LED Module Montage Anleitung

<https://www.epiled.pl/download/planar-module-montageanleitung.pdf>

CE-Erklärung

<https://www.epiled.pl/download/deklaracje/eu-declaration-of-conformity-led-modules.pdf>

© 2023, epiLED. Alle Rechte vorbehalten. Daten koennen ohne mitzuteilen geaendert werden. | Version: 2305

ul. Stanisławowska 27, 54-611 Wrocław • Polen • info@epiLED.pl • www.epiLED.pl