
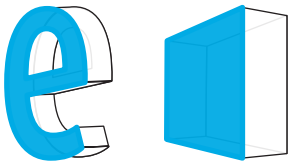


# Lumiter<sup>1</sup> Lite



3-8 cm

3D písmena / světelné panely



12V  
DC



156  
lm/W



IP67

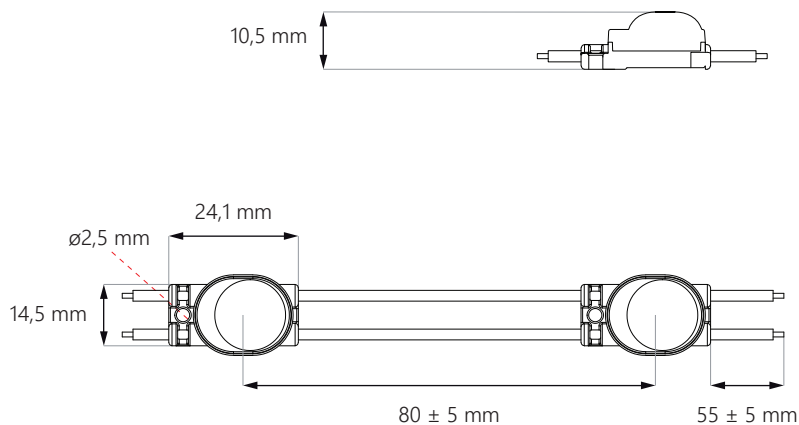
5 LET  
záruka




- **156 lm/W** světelná účinnost
- **energeticky** úsporné
- **nejvyšší** kvalita
- proudová **stabilizace**
- použití **v interiéru a exteriéru**
- počet modulů v řetězi: **50 ks**



## ROZMĚRY



# Lumiter<sup>1</sup> Lite

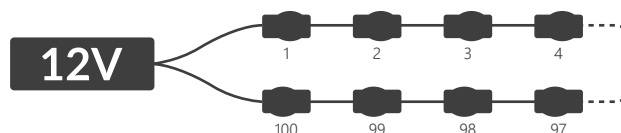


## SCHÉMA PŘÍPOJENÍ

přípojení jednostranné: **max. 50 ks**



přípojení oboustranné: **max. 50 ks**



## SPECIFIKACE

Napětí	12V DC
Příkon	0,24 W
Příkon řetěže	12 W

Index podání barev CRI	≥82
Vyzařovací úhel	170°
Proudová stabilizace	ANO
Možnost stmívání pomocí ovladače	ANO

Rozměry modulu (d x š x h)	24,1 x 14,5 x 10,5 mm
Délka kabelů	55 ± 5 mm
Délka modulu včetně kabelu	80 mm
Délka celého řetěže	4 m
Počet modulů na 1bm	12,5 ks


Životnost	~50.000 hodin
Provozní teplota	-25°C ÷ +55°C
Krytí IP	IP67
Splňuje normy	CE / RoHS / WEEE / UL
Záruka	5 let

## CCT / BARVA SVĚTLA\*

Zkratka	Barva světla	CCT
WW	teplá bílá	~3.000K
NW	neutrální bílá	~4.000K
PW	čistě bílá	~5.000K
WH	denní bílá	~6.500K
WS	bílá	~7.500K
CW	studená bílá	~10.000K

\* zeptejte se prosím kontaktní osobu na podrobnosti a dostupné barvy


# Lumiter<sup>1</sup> Lite



## POUŽITÍ

nejlepší pro písmena a panely o hloubce **3-8 cm**

**3 cm**  
hloubka



Plocha: **1 m<sup>2</sup>**

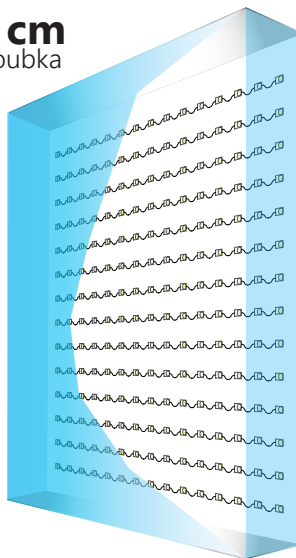
Vzdálenost mezi středy LED: **4 cm**

Počet modulů: **600 ks**

Světelný tok: **22.200 lm**

Příkon: **144 W**

**6 cm**  
hloubka



Plocha: **1 m<sup>2</sup>**

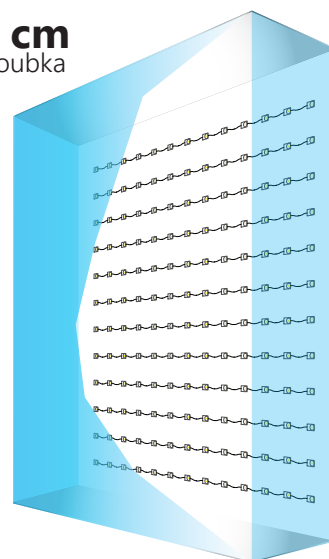
Vzdálenost mezi středy LED: **7 cm**

Počet modulů: **210 ks**

Světelný tok: **7.770 lm**

Příkon: **50,4 W**

**8 cm**  
hloubka



Plocha: **1 m<sup>2</sup>**

Vzdálenost mezi středy LED: **8 cm**

Počet modulů: **156 ks**

Světelný tok: **5.772 lm**

Příkon: **37,44 W**

**POZOR: přesný počet modulů závisí na použitých materiálech a na efektu jaký chcete dosáhnout.**

## INFORMACE O BALENÍ

	Řetěz	Balení	Krabice
Počet	50 ks	250 ks	3.000 ks
Hrubá hmotnost	0,35 kg	1,75 kg	21 kg

## KE STAŽENÍ

### Návod na montáž LED modulů

<https://www.epiled.pl/download/navod-na-montaz-led-modulu.pdf>

### Prohlášení o shodě, CE

<https://www.epiled.pl/download/deklaracje/eu-declaration-of-conformity-led-modules.pdf>

© 2021, epiLED. Všechna práva vyhrazena. Údaje se mohou změnit bez předchozího upozornění. | Verze: 2101

ul. Stanisławowska 27, 54-611 Wrocław • Polsko • [info@epiLED.pl](mailto:info@epiLED.pl) • [www.epiLED.pl](http://www.epiLED.pl)